

# Déterminer les oiseaux


Comment déterminer un oiseau ? Rien de plus simple ! Il vous suffit de bien observer. Les fiches suivantes vont vous aider à regarder les critères pertinents pour votre reconnaissance.

## Déroulement

En étant attentif, essayez de cocher les bonnes cases. Attention : ne cherchez pas à cocher à tout prix le plus de cases possibles (on a rarement le temps et la possibilité d'observer un oiseau dans le détail). Retenez donc les détails dont vous êtes sûrs. Ensuite, identifiez l'oiseau à l'aide d'un guide ou de la page 3.

Les mini-fiches suivantes sont extraites du cahier technique « *Organiser une sortie nature* » édité par la Fédération des clubs CPN et disponible sur notre site internet :

[www.fcpn.org](http://www.fcpn.org)



**Où est-il ?**

Résineux <input type="radio"/>	Feuillus <input type="radio"/>	Friche <input type="radio"/>
Haie-lisière <input type="radio"/>	Verger <input type="radio"/>	Prairie <input type="radio"/>
Village <input type="radio"/>		

**Où cherche-t-il sa nourriture ?**

À terre <input type="radio"/>	Dans les branches <input type="radio"/>	Sur les troncs <input type="radio"/>	En l'air <input type="radio"/>
-------------------------------	---	--------------------------------------	--------------------------------

**Comment il se déplace ?**

<b>à terre</b>	<b>sur les troncs</b>	La tête en bas <input type="radio"/>
Il marche <input type="radio"/>	En montant en spirale <input type="radio"/>	Par petits sauts <input type="radio"/>
Il saute <input type="radio"/>		

**Son vol :**

Direct <input type="radio"/>	D'arbre en arbre <input type="radio"/>	Chante en montant <input type="radio"/>
Onduleux <input type="radio"/>	De branche en branche <input type="radio"/>	Chante en descendant <input type="radio"/>

**La couleur du croupion :**

- Croupion blanc
- Roux / orange
- Jaune
- Vertâtre
- Autre : souvent de la couleur de la queue



**La couleur des ailes :**

- Une bande blanche
- Deux bandes blanches
- Une tâche blanche
- Une bande jaune
- Une bordure jaune
- Tacheté ou rayé de couleurs sombres
- D'une seule couleur unie



**Le dessin de la tête :**

\*préciser la couleur

- Des raies
- Une bavette
- Une calotte
- Un sourcil
- Un masque
- Un sourcil
- Une nuque
- De couleur unie



\_\_\_\_\_

\_\_\_\_\_

\_\_\_\_\_

\_\_\_\_\_

**La couleur de sa poitrine :**

- Rayée de...
- Rouge-orangé
- Tacheté de...
- Gris-bleu
- De couleur unie
- Autre
- Claire
- Jaune
- Verdâtre



**Sa forme :**

- Rondelette
- Svelte
- Pointue
- Arrondie



**Son bec :**

- Fin
- Épais
- Croisé



**Sa queue :**

- Fourchue
- Droite
- Échancrée



**La couleur de sa queue :**

- Taches blanches
- Extrémité blanche
- Extérieur blanc
- T majuscule noir
- Ou encore :
- Rouge / rousse
- À taches jaunes
- De la même couleur que les ailes



**Et maintenant :** Tous les critères de détermination sont détaillés, il est maintenant possible d'utiliser avec profit un guide d'utilisation qui permettra de mettre un nom sur l'espèce observée. Il faudra malgré tout vérifier plusieurs hypothèses en partie grâce au texte et surtout aux cartes de répartition. Alors vous pourrez dire : c'est sûrement un \_\_\_\_\_ Mâle ou femelle ?

Voici quelques mini-fiches oiseaux communs de nos jardins. Découvrez-en d'autres dans le cahier technique « Organiser une sortie nature ».



**Rougegorge familier**  
*Erithacus rubecula*

- **Ordre** : Passériformes
- **Famille** : Turdidés
- **Taille** : 14 cm
- **Envergure** : 22 cm
- **Poids** : 16 à 22 g
- **Mâle et femelle** identiques
- **Visible** toute l'année

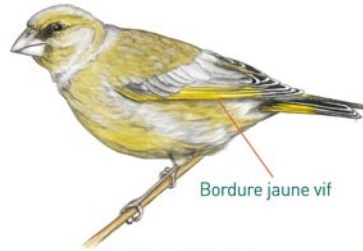
C'est l'ami des jardiniers, il fait pourtant partie d'une espèce d'oiseau très agressive, et certains mâles se battent parfois à mort pour défendre leur territoire.



**Pinson des arbres**  
*Fringilla coelebs*

- **Ordre** : Passériformes
- **Famille** : Fringillidés
- **Taille** : 15 à 16 cm
- **Poids** : 19 à 24 g
- **Mâle et femelle** différents
- **Visible** toute l'année

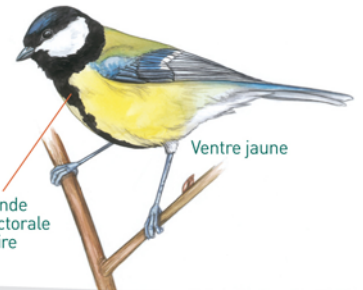
Le mâle chante souvent depuis un perchoir élevé.



**Verdier d'Europe**  
*Carduelis chloris*

- **Ordre** : Passériformes
- **Famille** : Fringillidés
- **Poids** : 25 à 34 g
- **Mâle et femelle** différents
- **Visible** toute l'année

Les bandes jaunes de ses ailes et de sa queue sont très visibles et constituent vraisemblablement un signal optique de menace.



**Mésange charbonnière**  
*Parus major*



- **Ordre** : Passériformes
- **Famille** : Paridés
- **Taille** : 14 cm
- **Envergure** : 23 à 26 cm
- **Poids** : 16 à 21 g
- **Mâle et femelle** identiques
- **Visible** toute l'année

Très commune dans les jardins, elle est plus grande et moins agile que les autres mésanges.

**Accenteur mouchet**  
*Prunelle modularis*

- **Ordre** : Passériformes
- **Famille** : Prunellidés
- **Taille** : 14 à 15 cm
- **Envergure** : 21 cm
- **Poids** : 20 g
- **Mâle et femelle** identiques
- **Visible** toute l'année

Discret et furtif, il se montre peu, sauf lorsqu'il chante au printemps, perché sur un arbre, un buisson ou un fil électrique.



**Troglodyte mignon**  
*Troglodytes troglodytes*

- **Ordre** : Passériformes
- **Famille** : Troglodytidés
- **Taille** : 9 à 10 cm
- **Envergure** : 13-17 cm
- **Poids** : 8 à 13 g
- **Mâle et femelle** identiques
- **Visible** toute l'année

La puissance de son chant surprend, son activité aussi !



**Chardonneret élégant**  
*Carduelis carduelis*

- **Ordre** : Passériformes
- **Famille** : Fringillidés
- **Taille** : 12 à 14 cm
- **Poids** : 14 à 18 g
- **Mâle et femelle** identiques
- **Visible** toute l'année

Si vous apercevez un chardonneret sur une cardère, il s'agira sans doute d'un mâle, car la femelle, a un bec plus court et extrait plus difficilement les graines de cette plante.



**Moineau domestique**  
*Passer domesticus*

- **Ordre** : Passériformes
- **Famille** : Passéridés
- **Taille** : 15 cm
- **Envergure** : 25 cm
- **Poids** : 30 g
- **Mâle et femelle** différents
- **Visible** toute l'année

On les observe souvent en troupes bruyantes, turbulentes.